



TOBIAS KLINGE, HANNAH BUSCH,  
ANDREAS KALLERT UND SIMON DUDEK

# Einkommensarmut und regionale Unterschiede in Bayern



**ROSA  
LUXEMBURG  
STIFTUNG  
BAYERN  
KURT EISNER  
VEREIN**



Zur Studie:

<https://bayern.rosalux.de/publikation/id/50829/armutsbericht-2023>

# Hinführung: Ansturm auf die Tafeln

05.11.2022, 22:04 Uhr



🏠 > Tafeln verzeichnen Ansturm von bedürftigen Menschen

## Tafeln verzeichnen Ansturm von bedürftigen Menschen

Die Tafeln in Deutschland haben noch nie so vielen bedürftigen Menschen geholfen wie zurzeit. "Seit Jahresbeginn verzeichnen wir einen Anstieg von 50 Prozent", sagt der Vorsitzende des Dachverbands Tafel Deutschland, Jochen Brühl.

Von BR24 Redaktion

Die Tafeln in Deutschland haben noch nie so vielen bedürftigen Menschen geholfen wie im Moment. "Seit Jahresbeginn verzeichnen wir einen Anstieg der Kundinnen und Kunden von 50 Prozent", sagte der Vorsitzende des Tafel-Dachverbands, Jochen Brühl, der "Rheinischen Post" (Samstag). Insgesamt kämen etwa zwei Millionen Menschen. Gleichzeitig seien die Lebensmittelspenden zurückgegangen.

## Bayerns Tafeln sind am Limit: Ein Besuch im Westend

Immer mehr Menschen sind auf die Hilfe angewiesen – doch wie lässt sich das stemmen?

01. November 2022 - 16:19 Uhr | Emma Christ

Armut im Landkreis Freising

## Ansturm auf die Tafeln

25. April 2023, 14:23 Uhr | Lesezeit: 4 min



Auch bei der T werden. (Foto

## Erhöhte Nachfrage durch Ukraine-Krieg und Altersarmut

Zeitgleich verzeichnet die Münchner Tafel seit langem eine erhöhte Nachfrage. Rund 23.000 Gäste versorgt sie jede Woche, [vor Corona waren es etwa 20.000](#) . Als der Krieg in der Ukraine im vergangenen Jahr ausgebrochen war, stellte sie innerhalb einer Woche eine neue Ausgabestelle [für rund 1000 Geflüchtete](#) auf die Beine, berichtet Horak. Neben Folgen der Inflation und erhöhter Energiepreise sei auch die steigende Altersarmut deutlich sichtbar, so Horak. Immer mehr Menschen in der Landeshauptstadt könnten nicht mehr alleine von ihrer Rente leben.

## Bayern: Sozialbericht oder selektiver Erfolgsbericht?

Fünfter Bericht der Bayerischen Staatsregierung zur sozialen Lage in Bayern (2022)

- gute Datengrundlage und wichtige Quelle
- politische Kommunikation des Berichts selektiv
  - Nominalismus (Bayern als Familienland Nr. 1)
  - föderaler Vergleich statt tiefergehender Problematisierung



# Einkommensarmut in Bayern: ausgewählte Ergebnisse

Auch in Bayern sind mehr Menschen armutsgefährdet

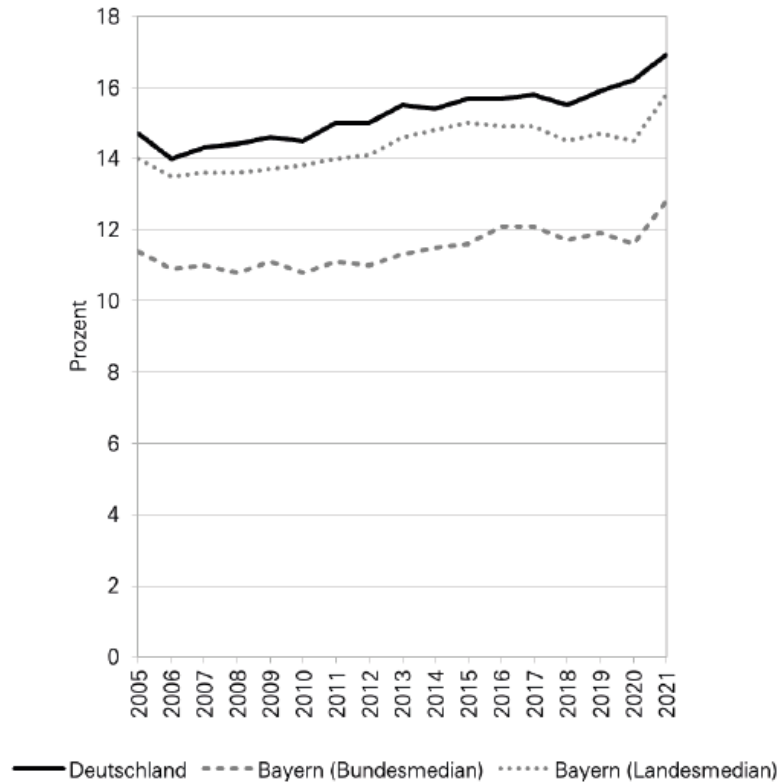


Abb. 1: Armutsgefährdungsquoten, 2005 bis 2021, eigene Darstellung nach Daten der Statistischen Ämter des Bundes und der Länder.

# Einkommensarmut in Bayern: ausgewählte Ergebnisse

**Erwerbslose, Seniorinnen und Senioren sowie Minderjährige sind häufiger arm**

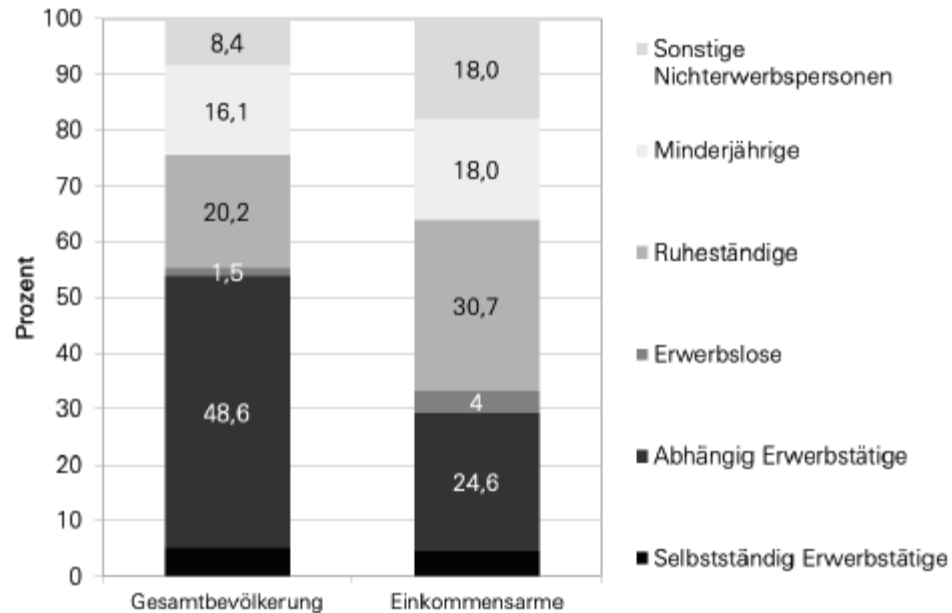


Abb. 2: Gesamtbevölkerung und Einkommensarme Bayerns nach Erwerbsstatus im Jahr 2021, eigene Darstellung nach Daten der Statistischen Ämter des Bundes und der Länder.

**Alleinstehende und Alleinerziehende sind häufiger arm**

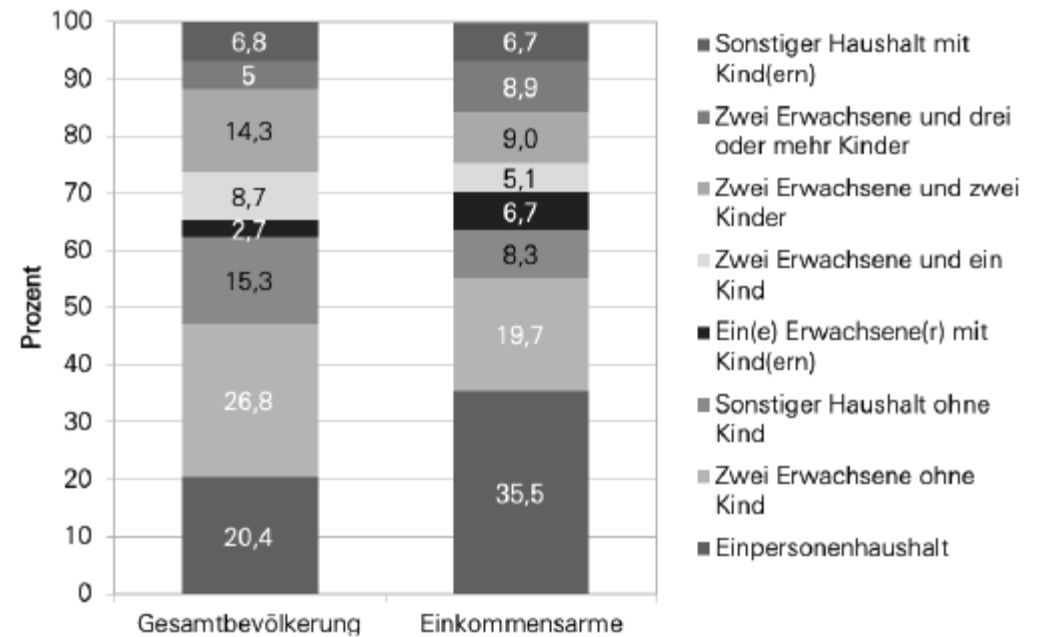


Abb. 3: Gesamtbevölkerung und Einkommensarme Bayerns nach Haushaltstyp im Jahr 2021, eigene Darstellung nach Daten der Statistischen Ämter des Bundes und der Länder.

# Einkommensarmut in Bayern: ausgewählte Ergebnisse

In den letzten Jahren nahm die Altersarmut zu

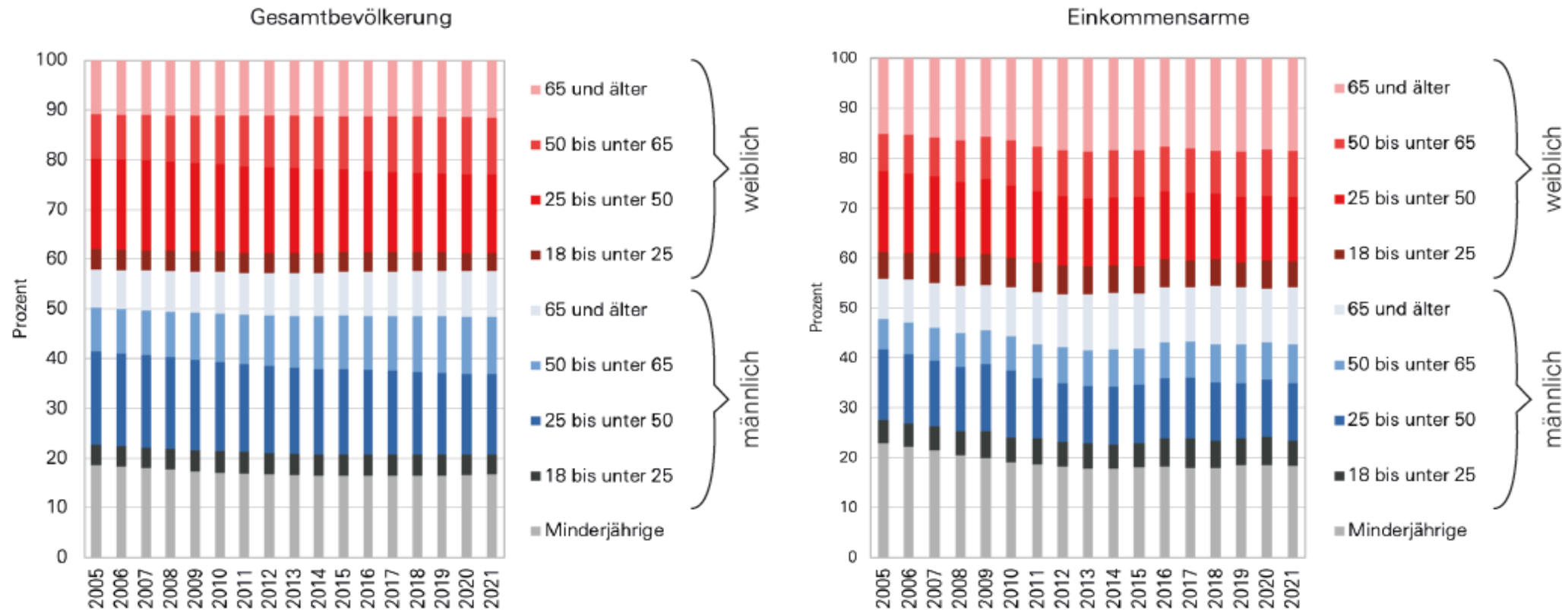


Abb. 4: Gesamtbevölkerung und Einkommensarme Bayerns nach Geschlecht und Alter im Jahr 2021, eigene Darstellung nach Daten der Statistischen Ämter des Bundes und der Länder.

# Einkommensarmut in Bayern: ausgewählte Ergebnisse

Das mittlere Einkommen ist in Oberfranken-Ost am niedrigsten

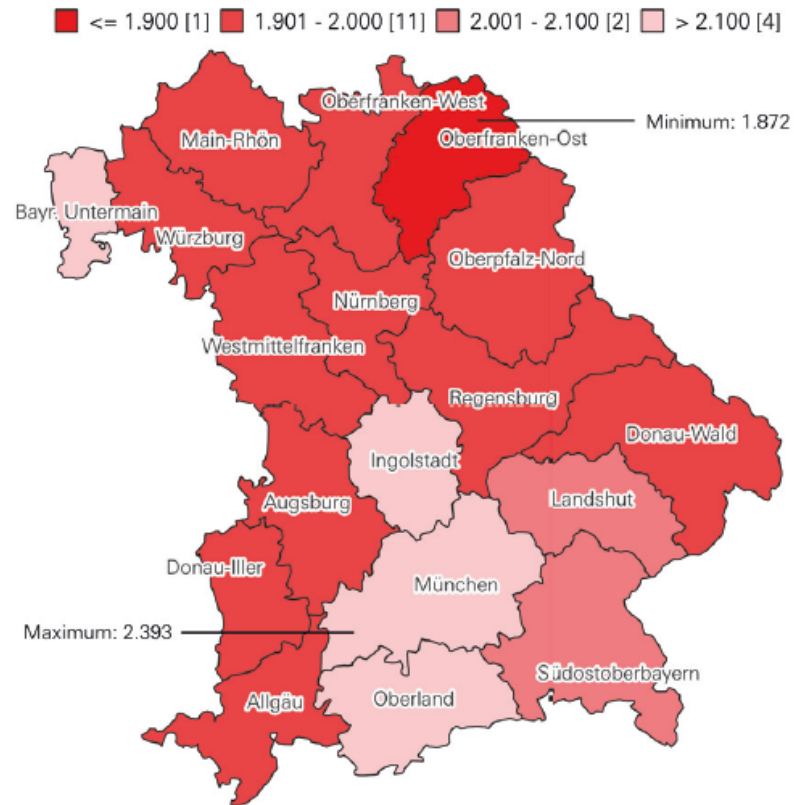


Abb. 5: Median der regionalen Äquivalenzeinkommen im Jahr 2021 in Euro, eigene Darstellung nach Daten der Statistischen Ämter des Bundes und der Länder.







# Einkommensarmut in Bayern: ausgewählte Ergebnisse

In den Großstädten beziehen besonders viele Minderjährige Sozialleistungen

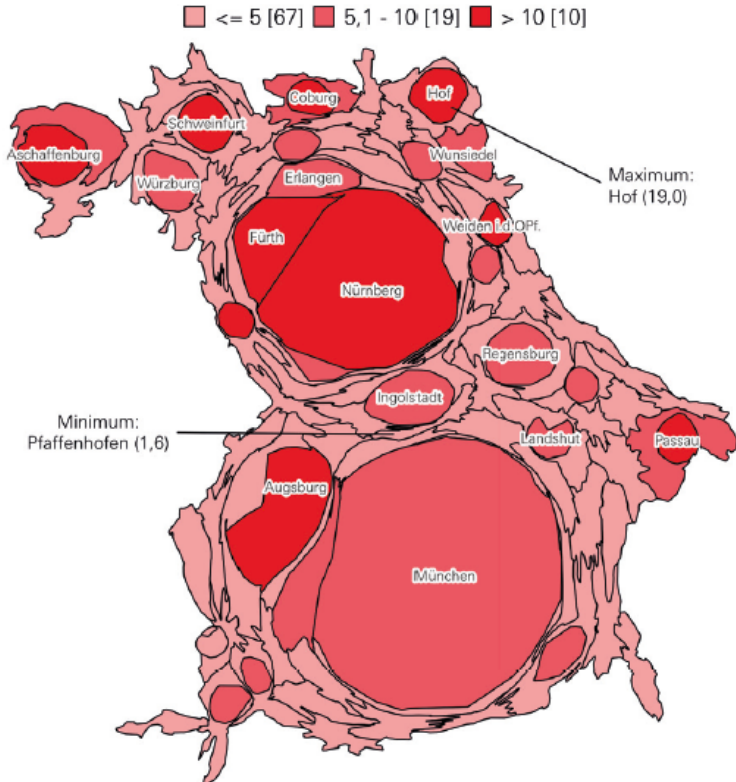


Abb. 9: Anteil minderjähriger SGB II-Leistungsbeziehender an der altersentsprechenden Gesamtbevölkerung im Dezember 2021 in Prozent, Kreisgrößen verzerrt nach absoluter Anzahl, eigene Darstellung nach Daten der Bundesagentur für Arbeit.

Bezieht im LK Hof jede achte Person SGBII-Leistungen, ist es im LK Pfaffenhofen nur jede siebzigste

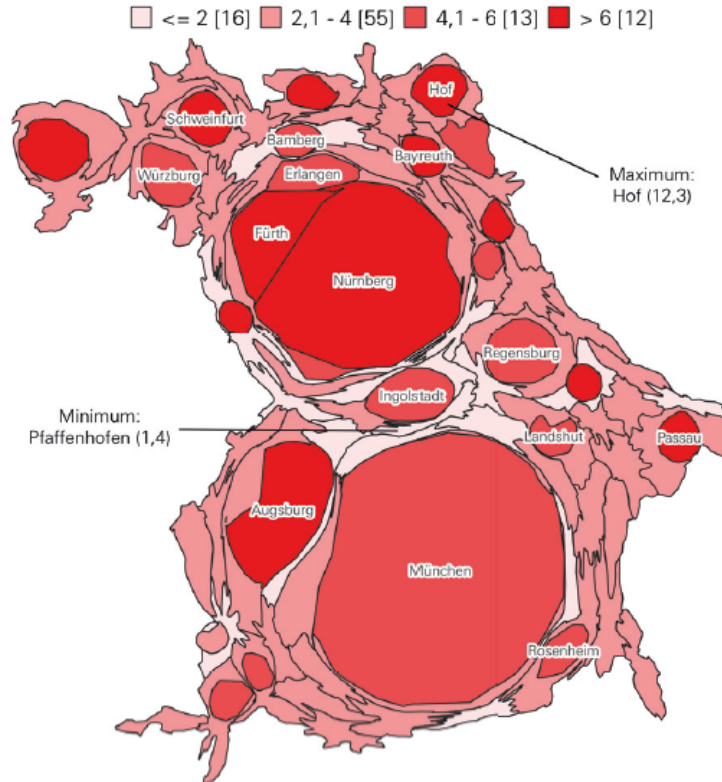


Abb. 10: Anteil SGB II-Leistungsbeziehender an der altersentsprechenden Gesamtbevölkerung im Dezember 2021 in Prozent, Kreisgrößen verzerrt nach absoluter Anzahl, eigene Darstellung nach Daten der Bundesagentur für Arbeit.

In den Städten beziehen mehr Ältere Grundsicherung

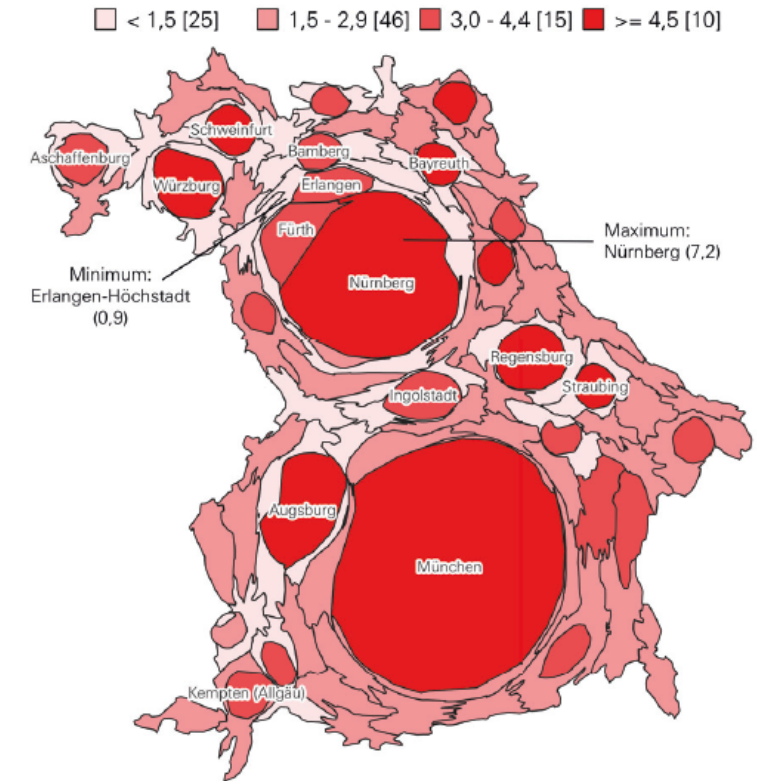


Abb. 11: Anteil von Empfänger\*innen von Grundsicherung im Alter und bei Erwerbsminderung an der mindestens 65-jährigen Gesamtbevölkerung im Jahr 2021 in Prozent, Kreisgrößen verzerrt nach absoluter Anzahl, eigene Darstellung nach Daten des Deutschlandatlas und des Statistischen Bundesamts.

# Alternativen: Schlussfolgerungen und vorgeschlagene Maßnahmen

## Steuerpolitik und Transferleistungen

- Abbau von Ungleichheit und Reichtumskonzentration durch Steuern
  - Wiedereinführung der Vermögenssteuer und eine einmalige Vermögensabgabe
- Ausbau von Transferleistungen
  - Anhebung der Regelsätze des Bürgergelds (ehemals ALG II) und sanktionsfreie Ausgestaltung
- Lohnpolitik
  - Erhöhung des Mindestlohns

## Strukturpolitik

- Staatlicher Wohnungsbau zur effektiven Regulation der Miethöhe und Förderung gemeinschaftlichen Wohnens
- Gewährleistung von kostenfreiem Zugang zu kulturellen und sportlichen Einrichtungen
- Investitionen in öffentliche Leistungen der Daseinsvorsorge mit dem Ziel einer flächendeckenden und qualitativ hochwertigen Versorgung der bayerischen Bevölkerung



# Literaturverzeichnis

- Aberle, C., S. Däubitz, C. Gertz und O. Schwedes (2022): Mobilitätsbezogene soziale Exklusion in Großstädten: Empirische Bestandsaufnahme und Strategieentwicklung für Berlin und Hamburg. *Journal für Mobilität und Verkehr* 14, 18–27.
- Arbeitsgemeinschaft für Kinder- und Jugendhilfe (2022): Armutssensibles Handeln – Armut und ihre Folge für jüngere Menschen und ihre Familien als Herausforderung für die Kinder- und Jugendhilfe. Online: [https://www.agj.de/fileadmin/files/positionen/2022/Positionspapier\\_Armutssensibles\\_Handeln.pdf](https://www.agj.de/fileadmin/files/positionen/2022/Positionspapier_Armutssensibles_Handeln.pdf).
- AWO (2023): Armut. <https://awo.org/themen/armut>.
- Bayerischer Landtag (2017): Abschlussbericht der Enquetekommission Gleichwertige Lebensverhältnisse in Bayern. Online: [https://www.bayern.landtag.de/fileadmin/Internet\\_Dokumente/Sonstiges\\_P/EK\\_Lebensverhaeltnis\\_Abschlussbericht.pdf](https://www.bayern.landtag.de/fileadmin/Internet_Dokumente/Sonstiges_P/EK_Lebensverhaeltnis_Abschlussbericht.pdf).
- Bayerisches Staatsministerium für Familie, Arbeit und Soziales (2022a): Kurzfassung. Fünfter Bericht der Bayerischen Staatsregierung zur sozialen Lage in Bayern. Online: <https://www.stmas.bayern.de/soziale-lage/sozialbericht/index.php>.
- Bayerisches Staatsministerium für Familie, Arbeit und Soziales (2022b): Fünfter Bericht der Bayerischen Staatsregierung zur sozialen Lage in Bayern. Online: <https://www.stmas.bayern.de/soziale-lage/sozialbericht/index.php>.
- Belina, B. (2017): Armut relativieren mittels Raum. *Zeitschrift Luxemburg*. Online: <https://zeitschrift-luxemburg.de/artikel/armut-relativieren-mittels-raum/>.
- Betzelt, S. (2018): Armut und Gender. P. Böhnke, J. Dittmann und J. Goebel (Hrsg.): *Handbuch Armut*. Opladen, Toronto: Verlag Barbara Budrich, 166–176.
- Biebricher, T. (2017): *Neoliberalismus zur Einführung*. 3. Auflage. Hamburg: Junius.
- Boemke, L., T. Haubner und M. Laufenberg (2023): Land am Rand. In: *LuXemburg* 1/23, 62–69.
- Bretschneider, A. (2022): Altersarmut. K. Marquardsen (Hg.): *Armutsforschung*. Baden-Baden: Nomos, 309–328.
- Bundesagentur für Arbeit (2023): Statistik erklärt: Grundsicherung für Arbeitsuchende (SGB II). Online: <https://statistik.arbeitsagentur.de/DE/Navigation/Grundlagen/Statistik-erklart/Grundsicherung-fuer-Arbeitsuchende-SGBII-Nav.html>
- Bundesamt für Statistik (2023a): Pressemitteilung Nr. 138 vom 5. April 2023. Online: [https://www.destatis.de/DE/Presse/Pressemitteilungen/2023/04/PD23\\_138\\_228.html](https://www.destatis.de/DE/Presse/Pressemitteilungen/2023/04/PD23_138_228.html)
- Bundesamt für Statistik (2023b): Pressemitteilung Nr. 145 vom 13. April 2023. Online: [https://www.destatis.de/DE/Presse/Pressemitteilungen/2023/04/PD23\\_145\\_611.html](https://www.destatis.de/DE/Presse/Pressemitteilungen/2023/04/PD23_145_611.html)
- Bundeszentrale für politische Bildung (2020): Niedriglohnquoten. Online: <https://www.bpb.de/kurz-knapp/zahlen-und-fakten/soziale-situation-in-deutschland/61750/niedriglohnquoten/>.
- Bundeszentrale für politische Bildung (2023): Äquivalenzeinkommen. Online: <https://www.bpb.de/themen/soziale-lage/rentenpolitik/500499/aequivalenzeinkommen/>.
- Buslei, H., J. Geyer, P. Haan und M. Harnisch (2019): Starke Nichtinanspruchnahme von Grundsicherung deutet auf hohe verdeckte Altersarmut. *DIW Wochenbericht* 49/2019, 909–917.
- Butterwegge, C. (2017): *Armut*. 2. Auflage. Köln: PapyRossa.
- Butterwegge, C. (2020): Die zerrissene Republik. Wirtschaftliche, soziale und politische Ungleichheit in Deutschland. Weinheim: Beltz Juventa.
- Butterwegge, C. (2021): *Ungleichheit in der Klassengesellschaft*. 2., aktualisierte Auflage. Köln: PapyRossa.
- Chassé, K.A. (2022): *Kinderarmut*. K. Marquardsen (Hg.): *Armutsforschung*. Baden-Baden: Nomos, 257–268.
- Deutscher Gewerkschaftsbund (2021): Zwei Drittel aller Arbeitslosen sind laut dem aktuellen Armutsbericht arm. 1995 lebte nur jeder siebte Arbeitslose in Armut. Online: <https://www.dgb.de/downloadcenter/++co++28345e6c-9cef-11eb-b15d-001a4a160123>.
- Diakonisches Werk Bayern e. V. (2022): Fünfter Bericht der Bayerischen Staatsregierung zur sozialen Lage in Bayern Realitätscheck Positionen Forderungen. Online: [https://www.diakonie-bayern.de/fileadmin/Bilder\\_Dateien/FV\\_Wohnungsnotfallhilfe\\_und\\_Straffaelligenhilfe/Realitaetscheck\\_Diakonie\\_Bayern\\_zum\\_Sozialbericht\\_2022.pdf](https://www.diakonie-bayern.de/fileadmin/Bilder_Dateien/FV_Wohnungsnotfallhilfe_und_Straffaelligenhilfe/Realitaetscheck_Diakonie_Bayern_zum_Sozialbericht_2022.pdf).
- Dudek, S. und A. Kallert, (2017): *Gleichwertige Lebensverhältnisse in Bayern*. Studien 2/2017. Berlin: Rosa-Luxemburg-Stiftung.
- Ehlert, M. (2018): *Armut und Arbeitslosigkeit*. Böhnke, Petra, Dittmann, Jörg, Goebel, Jan (Hrsg.): *Handbuch Armut*. Opladen/Toronto: Barbara Budrich, 189–197.
- Eicker-Wolf, K. und A. Truger (2010): *Entwicklung und Perspektiven der Kommunalfinanzen in Nordrhein-Westfalen*. Düsseldorf.
- Engartner, T. (2021): *Staat im Ausverkauf. Privatisierung in Deutschland*. Frankfurt, New York: Campus Verlag.
- Foundational Economy Collective (2019): *Die Ökonomie des Alltagslebens: Für eine neue Infrastrukturpolitik*. Berlin: Suhrkamp.
- Goebel, J. und M.M. Grabka (2011): *Entwicklung der Altersarmut in Deutschland*. Vierteljahrshefte zur Wirtschaftsforschung 80(2), 101–118.
- Grabka, M.M. und C. Schröder (2019): *Der Niedriglohnsektor in Deutschland ist größer als bislang angenommen*. *DIW Wochenbericht* 14/2019, 249–257.
- Grabka, M.M., J. Goebel und S. Liebig (2019): *Wiederanstieg der Einkommensungleichheit – aber auch deutlich steigende Realeinkommen*. *DIW Wochenbericht* 19/2019, 343–353.
- Halbmaier, C. und M.M. Grabka (2021): *Vermögensungleichheit*. Online: <https://www.bpb.de/kurz-knapp/zahlen-und-fakten/datenreport-2021/private-haushalte-einkommen-und-konsum/329962/vermoegensungleichheit/>
- Helbig, S. (2023): *Wirksame Armutsbekämpfung vor allem durch höheren Mindestlohn*. *SFO* 72(2), 189–206.
- Herrmann, U. (2019): *Deutschland, ein Wirtschaftsmärchen. Warum es kein Wunder ist, dass wir reich geworden sind*. Frankfurt am Main: Westend.
- Hirsch, J. (1980): *Der Sicherheitsstaat. Das "Modell Deutschland", seine Krise und die neuen sozialen Bewegungen*. Frankfurt am Main: Europäische Verlagsanstalt.
- Hirsch, J. (1995): *Der nationale Wettbewerbsstaat. Staat, Demokratie und Politik im globalen Kapitalismus*. Berlin: Edition ID-Archiv.
- Hirsch, J., O. Brüchert und E. M. Krampe (2013): *Sozialpolitik anders gedacht: soziale Infrastruktur*. Hamburg: VSA.
- Impuls-Redaktion (2013): *Mehr Niedriglöhne als die Nachbarn*. *Boeckler Impuls* (10), 7.
- International Monetary Fund [IMF] (2019): *Germany. Selected Issues. IMF Country Report 19/214*. Online: <https://www.imf.org/~media/Files/Publications/CR/2019/1DEUEA2019002.ashx>.
- Kaufmann, S. (2023): *Inflation: Unternehmensprofite treiben die Preise*. Online: <https://www.nd-aktuell.de/artikel/1172150.teuerung-inflation-unternehmensprofite-treiben-die-preise.html>.
- Keck, M. (2021): *Armut in der Erwerbs- und Familienphase: Teilintegration, Vollintegration und Ausschuss aus der Arena der Erwerbsarbeit*. M. Keck (Hg.): *Armutsgruppen*. Wiesbaden: Springer, 117–135.
- Kott, K. (2021): *Einkommensverteilung*. Online: <https://www.bpb.de/kurz-knapp/zahlen-und-fakten/datenreport-2021/private-haushalte-einkommen-und-konsum/329921/einkommensverteilung/imf>.
- Klagge, B. (2005). *Armut in westdeutschen Städten: Strukturen und Trends aus stadtteilorientierter Perspektive: eine vergleichende Langzeitstudie der Städte Düsseldorf, Essen, Frankfurt, Hannover und Stuttgart*. Stuttgart: Franz Steiner Verlag.
- Kümmerling, A. und V. Schmieja (2021): *Teilzeitbeschäftigung*. Online: <https://www.bpb.de/themen/arbeit/arbeitsmarktpolitik/329120/teilzeitbeschaeftigung/>.
- Klein, M.C. und M. Pettis (2020): *Trade Wars Are Class Wars*. New Haven und London: Yale University Press.
- Lohmann, H. (2018): *Armut unter Erwerbstätigen*. P. Böhnke, J. Dittmann und J. Goebel (Hrsg.): *Handbuch Armut*. Opladen, Toronto: Verlag Barbara Budrich, 198–212.
- Ministerium für Arbeit, Gesundheit und Soziales des Landes Nordrhein-Westfalen (2020): *Sozialbericht NRW 2020. Armuts- und Reichtumsbericht*. Online: [https://www.sozialberichte.nrw.de/sozialberichterstattung\\_nrw/aktuelle\\_berichte/SB2020.pdf](https://www.sozialberichte.nrw.de/sozialberichterstattung_nrw/aktuelle_berichte/SB2020.pdf)
- Ministerium für Soziales, Arbeit, Gesundheit und Demografie des Landes Rheinland-Pfalz (2020): *Aktionsplan für Armutsbekämpfung*. Online: [https://mastd.rlp.de/fileadmin/06/04\\_Soziales/Soziales\\_Dokumente/Aktionsplan\\_Armutsbeka\\_mpfung\\_111220\\_20.pdf](https://mastd.rlp.de/fileadmin/06/04_Soziales/Soziales_Dokumente/Aktionsplan_Armutsbeka_mpfung_111220_20.pdf)
- Nuissl, H., J. Vollmer, D. Westenberg und J.N. Willing, J. N. (2015). *Die Konzentration von Altersarmut in der Stadtlandschaft. Probleme und Handlungsbedarfe*. *Raumforschung und Raumordnung* 73(2), 107–121.
- Osel, J. (2022): *Zwischenbilanz des Bauministeriums. „Söders Wohnungspolitik ist krachend gescheitert“*. Online: <https://www.sueddeutsche.de/bayern/bayern-wohnungsbau-bayernheim-markus-soeder-1.5518803>.
- Paritätischer Gesamtverband (2022): *Armutsbericht 2022 (aktualisiert)*. Online: <https://www.der-paritaetische.de/themen/sozial-und-europapolitik/armut-und-grundsicherung/armutsbericht-2022-aktualisiert/>.
- Paritätischer Gesamtverband (2023): *#ArmutAbschaffen*. Online: <https://www.der-paritaetische.de/presse-und-kampagnen/armutabschaffen/>.
- Rzepka, D (2023): *FDP gegen Grüne. Darum geht es im Kindergrundsicherungs-Streit*. Online: <https://www.zdf.de/nachrichten/politik/kindergrundsicherung-streit-ampel-sp-d-gruene-fdp-esken-paus-lindner-100.html>.
- Sablowski, T. (2017): *Die Armut des Armuts- und Reichtumsberichts*. *Zeitschrift Luxemburg*. Online: <https://zeitschrift-luxemburg.de/artikel/die-armut-des-armuts-und-reichtumsberichts/>.
- Schabram, G., A. Aust und J. Rock (2022): *Armut von Studierenden in Deutschland. Aktuelle empirische Befunde zu einer bedarfsorientierten Reform der Berufsausbildungsförderung in Deutschland*. Online: [https://www.der-paritaetische.de/fileadmin/user\\_upload/Publikationen/doc/PaFo-2022-Armut\\_von\\_Studierenden.pdf](https://www.der-paritaetische.de/fileadmin/user_upload/Publikationen/doc/PaFo-2022-Armut_von_Studierenden.pdf)
- Schneider, U., W. Schröder und G. Stiling, G. (2022): *Zwischen Pandemie und Inflation. Paritätischer Armutsbericht 2022*. Online: [https://www.der-paritaetische.de/fileadmin/user\\_upload/Schwerpunkte/Armutsbericht/doc/Armutsbericht\\_2022\\_aktualisierte\\_Auflage.pdf](https://www.der-paritaetische.de/fileadmin/user_upload/Schwerpunkte/Armutsbericht/doc/Armutsbericht_2022_aktualisierte_Auflage.pdf)
- Schröder, G. (2005): *Rede von Bundeskanzler Gerhard Schröder vor dem World Economic Forum am 28. Januar 2005 in Davos*. Online: <https://www.bundesregierung.de/breg-de/service/bulletin/rede-von-bundeskanzler-gerhard-schroeder-792094>.
- Sinn, H.-W. (2004): *Der kranke Mann Europas. Diagnose und Therapie der deutschen Krankheit*. *Internationale Politik* 5/2004, 24–34.
- Statistisches Bundesamt (2022): *Methodische Hinweise zur Haushalte- und Familienberichterstattung*. Online: <https://www.destatis.de/DE/Themen/Gesellschaft-Umwelt/Bevoelkerung/Haushalte-Familien/Methoden/Downloads/methodische-hinweise.pdf>.
- Statistisches Bundesamt (2023): *Lebensbedingungen und Armutsgefährdung*. Online: [https://www.destatis.de/DE/Themen/Gesellschaft-Umwelt/Einkommen-Konsum-Lebensbedingungen/Lebensbedingungen-Armutsgefaehrdung\\_inhalt.html#235016](https://www.destatis.de/DE/Themen/Gesellschaft-Umwelt/Einkommen-Konsum-Lebensbedingungen/Lebensbedingungen-Armutsgefaehrdung_inhalt.html#235016).
- Strengmann-Kuhn, W. (2003): *Armut trotz Erwerbstätigkeit. Analysen und sozialpolitische Konsequenzen*. Frankfurt am Main: Campus Verlag.
- Tafel Deutschland (2021): *Armut abschaffen: unsere Forderungen an die nächste Bundesregierung*. <https://blog.tafel.de/2021/09/17/armut-abschaffen-unsere-forderungen-an-die-naechste-bundesregierung/>.
- tagesschau (2023a): *Rekordgewinne bei Ölfirmen*. Online: <https://www.tagesschau.de/wirtschaft/unternehmen/oelfirmen-rekordgewinne-2022-101.html>.
- tagesschau (2023b): *Energiekonzerne steigern ihre Gewinne*. Online: <https://www.tagesschau.de/wirtschaft/unternehmen/rwe-vattenfall-energieversorger-preise-100.html>.
- ver.di (2012): *Vermögensabgabe und Vermögensteuer*. Berlin. – *Wirtschaftspolitische Informationen*. Online: [https://wipo.verdi.de/++file++531da5696f68447677000301/download/12\\_05%20Verm%C3%B6gensabgabe%20und%20Verm%C3%B6gensteuer.pdf](https://wipo.verdi.de/++file++531da5696f68447677000301/download/12_05%20Verm%C3%B6gensabgabe%20und%20Verm%C3%B6gensteuer.pdf).
- VdK (2018): *Antrag 9. Armut*. Online: [https://www.vdk.de/deutschland/downloadmime/3942/09\\_Armut\\_2018.pdf](https://www.vdk.de/deutschland/downloadmime/3942/09_Armut_2018.pdf).
- Vogel, C. und H. Künemund (2018): *Armut im Alter*. P. Böhnke, J. Dittmann und J. Goebel (Hrsg.): *Handbuch Armut*. Opladen, Toronto: Verlag Barbara Budrich, 144–153.
- World Inequality Database (2023): *Income inequality, Germany, 1980–2019*. <https://wid.world/country/germany/>.



# Datenquellen

## **Bayerisches Landesamt für Statistik:**

- Bevölkerungsstruktur nach soziodemografischen Merkmalen, Bayern: eigene Datenanfrage

## **Bundesagentur für Arbeit:**

- Bedarfsgemeinschaften und deren Mitglieder (Monatszahlen). Dezember 2021. – Deutschland, West/Ost, Länder und Kreise: <https://statistik.arbeitsagentur.de/Statistikdaten/Detail/202112/iiii7/gs-asu-sgbii-rev/gs-asu-sgbii-rev-dwolk-0-202112-xlsx.xlsx>

- SGB II-Hilfequoten (Monats- und Jahreszahlen). Zeitreihe:

<https://statistik.arbeitsagentur.de/Statistikdaten/Detail/Aktuell/iiii7/sgbii-quoten/sgbii-quoten-dwolk-0-xlsm.xlsm>

- Statistik der Grundsicherung für Arbeitssuchende nach dem SGB II. Kinder in Bedarfsgemeinschaften. Dezember 2015 – Deutschland, West/Ost, Länder und Kreise:

<https://statistik.arbeitsagentur.de/Statistikdaten/Detail/201512/iiii7/kinder/kinder-d-0-201512-zip>

- Kinder in Bedarfsgemeinschaften (Monatszahlen). Dezember 2021 – Deutschland, West/Ost, Länder und Kreise:

<https://statistik.arbeitsagentur.de/Statistikdaten/Detail/202112/iiii7/kinder/kinder-dwolk-0-202112-xlsm.xlsm>

- Kinder in Bedarfsgemeinschaften (Monatszahlen). Dezember 2022 – Deutschland, West/Ost, Länder und Kreise:

<https://statistik.arbeitsagentur.de/Statistikdaten/Detail/202212/iiii7/kinder/kinder-dwolk-0-202212-xlsm.xlsm>

## **Bundesministerium für Arbeit und Soziales:**

- Alle Indikatoren des Armuts- und Reichtumsberichts 2021:

<https://www.armuts-und-reichtumsbericht.de/SharedDocs/Downloads/Alle-Indikatoren/Alle-Indikatoren-Excel-2021.xlsx>

## **Bundesministerium für Familie, Senioren, Frauen und Jugend:**

- Quote der Empfängerinnen und Empfänger von Grundsicherung im Alter nach Ländern:

<https://www.daten.bmfsfj.de/resource/blob/131990/4ae8a98551de4402931f1076eeacb1d8/datei-empfaenger-innen-grundsicherung-alter-laendern-data.xlsx>

Deutschlandatlas (Informationen zu Grundsicherung im Alter):

- Indikatoren auf Ebene der Kreise und kreisfreien Städte:

[https://www.deutschlandatlas.bund.de/DE/Service/Downloads/Deutschlandatlas\\_KRS1221.csv](https://www.deutschlandatlas.bund.de/DE/Service/Downloads/Deutschlandatlas_KRS1221.csv)

Statistisches Bundesamt:

- 22151-0017 Empfänger von Grundsicherung: Kreise, Berichtsmonat im Quartal, Geschlecht/Altersgruppen/Ort der Leistungserbringen:

<https://www-genesis.destatis.de/genesis//online?operation=table&code=22151-0017&bypass=true&levelindex=0&levelid=1688386412553>

## **Statistische Ämter des Bundes und der Länder**

- A.1 Armutsgefährdungsquoten, Bundesländer (Bundesmedian, Landesmedian) bis 2019:

[https://www.statistikportal.de/sites/default/files/2020-08/A1%20Armutsgef%C3%A4hrdungsquoten%20Bundesl%C3%A4nder%20%28Bundesmedian%2C%20Landesmedian%2C%20regionaler%20Median%29\\_1.xlsx](https://www.statistikportal.de/sites/default/files/2020-08/A1%20Armutsgef%C3%A4hrdungsquoten%20Bundesl%C3%A4nder%20%28Bundesmedian%2C%20Landesmedian%2C%20regionaler%20Median%29_1.xlsx)

[https://www.statistikportal.de/sites/default/files/2020-08/A12%20Gini%20Koeffizient\\_0.xlsx](https://www.statistikportal.de/sites/default/files/2020-08/A12%20Gini%20Koeffizient_0.xlsx)

- Armutsgefährdungsquoten, Bundesländer (Bundesmedian, Landesmedian) ab 2020:

<https://www.statistikportal.de/sites/default/files/2023-02/A1%20Armutsgef%C3%A4hrdungsquoten%20Bundesl%C3%A4nder%20ab%202020%20%28Bundesmedian%2C%20Landesmedian%2C%20regionaler%20Median%29.xlsx>

<https://www.statistikportal.de/sites/default/files/2021-03/A5%20Armutsgef%C3%A4hrdungsquoten%20Raumordnungsregionen%20%28Bundesmedian%2C%20Landesmedian%2C%20regionaler%20Median%29.xlsx>

- A.5 Armutsgefährdungsquoten Raumordnungsregionen bis 2019 (Bundesmedian, Landesmedian, regionaler Median) bis 2019:

<https://www.statistikportal.de/sites/default/files/2021-03/A5%20Armutsgef%C3%A4hrdungsquoten%20Raumordnungsregionen%20ab%202021%20%28Bundesmedian%2C%20Landesmedian%2C%20regionaler%20Median%29.xlsx>

<https://www.statistikportal.de/sites/default/files/2023-02/A5%20Armutsgef%C3%A4hrdungsquoten%20Raumordnungsregionen%20ab%202021%20%28Bundesmedian%2C%20Landesmedian%2C%20regionaler%20Median%29.xlsx>

- A.5 Armutsgefährdungsquoten Raumordnungsregionen ab 2021 (Bundesmedian, Landesmedian, regionaler Median):

<https://www.statistikportal.de/sites/default/files/2023-02/A5%20Armutsgef%C3%A4hrdungsquoten%20Raumordnungsregionen%20ab%202021%20%28Bundesmedian%2C%20Landesmedian%2C%20regionaler%20Median%29.xlsx>

<https://www.statistikportal.de/sites/default/files/2021-03/A7%20Mediane%20und%20Armutsgef%C3%A4hrdungsschwellen.xlsx>

- A.7 Mediane und Armutsgefährdungsschwellen nach Regionen (Bundesmedian, Landesmedian, regionaler Median) bis 2019:

<https://www.statistikportal.de/sites/default/files/2021-03/A7%20Mediane%20und%20Armutsgef%C3%A4hrdungsschwellen.xlsx>

- A.7 Mediane und Armutsgefährdungsschwellen nach Regionen (Bundesmedian, Landesmedian, regionaler Median) ab 2020:

<https://www.statistikportal.de/sites/default/files/2023-02/A7%20Mediane%20und%20Armutsgef%C3%A4hrdungsschwellen%20ab%202020.xlsx>

- A.9 Struktur der einkommensarmen Bevölkerung nach soziodemografischen Merkmalen, Bundesländer (Landesmedian) bis 2019:

<https://www.statistikportal.de/sites/default/files/202104/A9%20Struktur%20der%20einkommensarmen%20Bev%C3%B6lkerung%20%28Landesmedian%29.xlsx>

- A.9 Struktur der einkommensarmen Bevölkerung nach soziodemografischen Merkmalen, Bundesländer (Landesmedian) ab 2020:

<https://www.statistikportal.de/sites/default/files/2023-02/A9%20Struktur%20der%20einkommensarmen%20Bev%C3%B6lkerung%20ab%202020%20%28Landesmedian%29.xlsx>

- A.10 Einkommensreichumsquoten Bundesländer bis 2019 (Bundesmedian, Landesmedian, regionaler Median):

<https://www.statistikportal.de/sites/default/files/2023-05/A10%20Einkommensreichumsquote%20Bundesl%C3%A4nder%20bis%202019%20%28Bundesmedian%2C%20Landesmedian%2C%20regionaler%20Median%29.xlsx>

- A.10 Einkommensreichumsquoten Bundesländer ab 2020 ((Bundesmedian, Landesmedian, regionaler Median):

<https://www.statistikportal.de/sites/default/files/2023-05/A10%20Einkommensreichumsquote%20Bundesl%C3%A4nder%20ab%202020%20%28Bundesmedian%2C%20Landesmedian%2C%20regionaler%20Median%29.xlsx>

- A.12 Gini-Koeffizient der Äquivalenzeinkommen, Bundesländer bis 2019:

[https://www.statistikportal.de/sites/default/files/2020-08/A12%20Gini%20Koeffizient\\_0.xlsx](https://www.statistikportal.de/sites/default/files/2020-08/A12%20Gini%20Koeffizient_0.xlsx)

- A.12 Gini-Koeffizient der Äquivalenzeinkommen, Bundesländer ab 2020:

<https://www.statistikportal.de/sites/default/files/2023-02/A12%20Gini%20Koeffizient%20ab%202020.xlsx>





TOBIAS KLINGE  
HANNAH BUSCH  
ANDREAS KALLERT  
SIMON DUDEK

**Vielen Dank  
für Ihre  
Aufmerksamkeit!**



**ROSA  
LUXEMBURG  
STIFTUNG  
BAYERN  
KURT EISNER  
VEREIN**