

## Die Bedeutung des Genossenschaftssektors in Italien für Beschäftigung und soziale Versorgung

13. September 2004  
Humboldt Universität zu Berlin

Federico Agostini

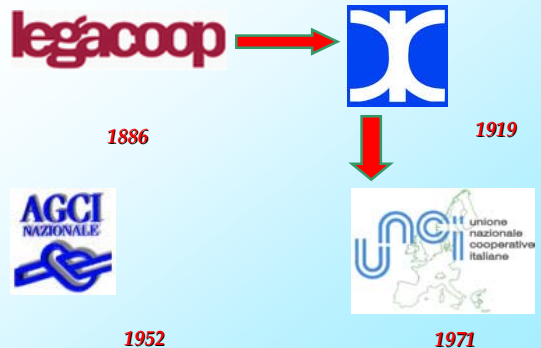
## Die vier nationalen Dachverbände

- **LEGACOOP** seit 1886, vertritt das linke sozialdemokratische Spektrum;
- **CONFCOOPERATIVE** seit 1919, christlich-katholischen Glauben;

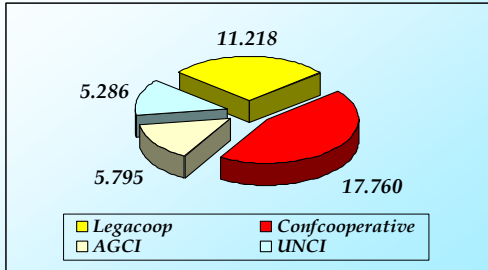
## Italienische Verfassung Art. 45

Die Republik anerkennt die gesellschaftliche Funktion der Genossenschaft mit Selbsthilfecharakter und ohne die Zielsetzung des privaten Gewinnstrebens. Das Gesetz fördert sie und begünstigt ihr Wachstum mit den dafür geeigneten Mitteln und garantiert ihren Charakter und ihre Zielsetzung durch entsprechenden Kontrolle

## Die vier nationalen Dachverbände



## Die Genossenschaften der 4 Dachverbände am 31.12.2002

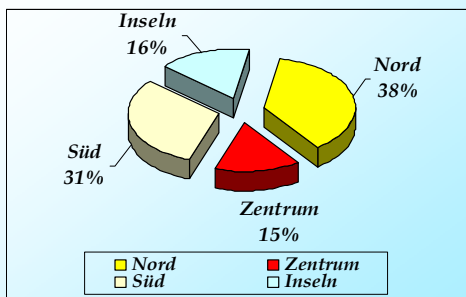


Quelle: Eigene Darstellung von Daten „Le imprese cooperative nel sistema economico della Toscana – secondo rapporto“ – Pontassieve (Fi), Maggio 2004

## Die italienische Besonderheit

- **unterschiedliche Berechnungsgrundlagen:**
  - schwierige Vergleichbarkeit der Anzahl.
- **die in keinem Verband angeschlossenen Genossenschaft (44%);**
- **die Statistik der Industrieministeriums;**
- **die angewandete Datenquelle:**
  - Angabe der 4 Nationalverbände;
  - Angabe der Handelskammer.

## Räumliche Verteilung der Genossenschaften in Italien – 2002 -

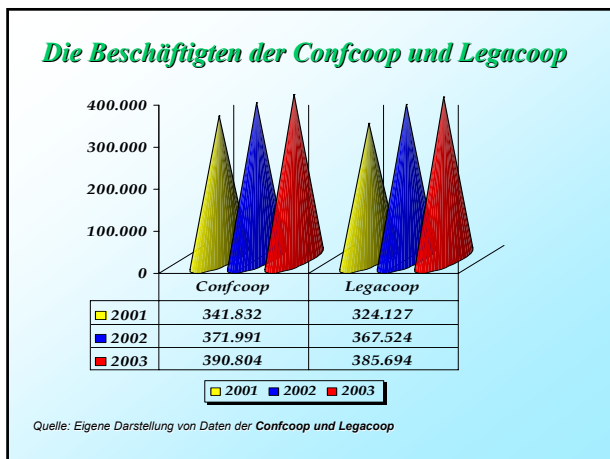
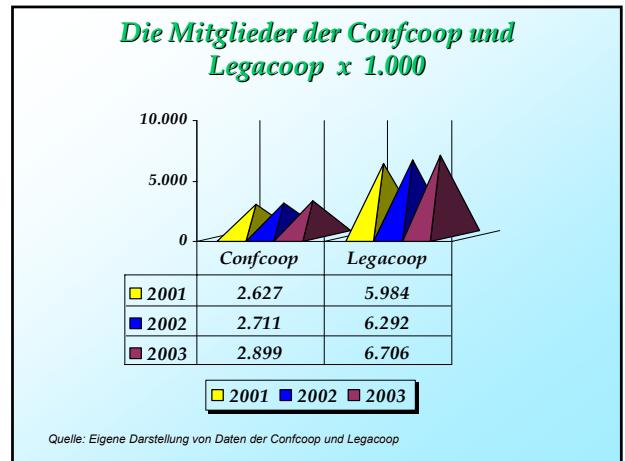
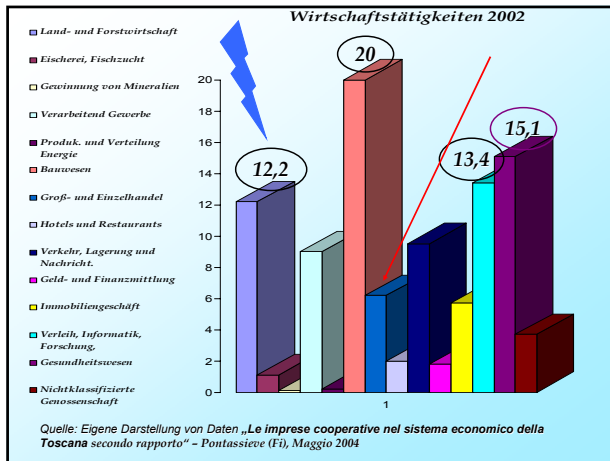


Quelle: Eigene Darstellung von Daten „Le imprese cooperative nel sistema economico della Toscana – secondo rapporto“ – Pontassieve (Fi), Maggio 2004

## Die Genossenschaften in 2000 und in 2002

Räumliche Verteilung	2002	2000	2002-2000	Ansteigen 2000 = 100
Nord	26.729	25.348	+ 1.381	105,4
Zentrum	10.935	9.937	+ 998	110,0
Süd	22.308	21.177	+ 1.131	105,3
Inseln	11.842	10.921	+ 921	108,4
<b>Italien</b>	<b>71.814</b>	<b>67.383</b>	<b>+ 4.431</b>	<b>106,6</b>

Quelle: Eigene Darstellung von Daten „Le imprese cooperative nel sistema economico della Toscana secondo rapporto“ – Pontassieve (Fi), Maggio 2004

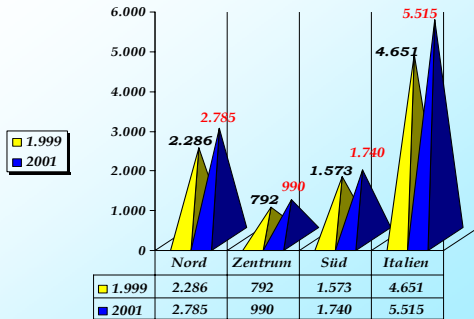


### Die Sozialgenossenschaft

**Die Sozialgenossenschaften (Gesetz 381/1991) verteilen sich in 4 Gruppen:**

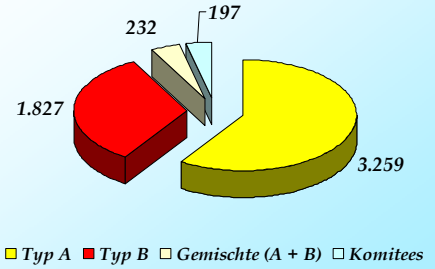
- **Typ A:** sie bieten Dienstleistungen im Sozial/Gesundheits- und im Bildungsbereich an;
- **Typ B:** sie verfolgen das explizite Ziel, die Integration der benachteiligten Arbeiter zu verschaffen;
- **Typ C:** sie kombinieren die Produktion von sozialen Dienstleistungen mit Tätigkeiten der Beschäftigungsintegration;
- **Komitees:** es wird vertraglich durch eine Gruppe von Personen gegründet, um ein gemeinsames Ziel zu verfolgen.

## Die Sozialgenossenschaften in Italien 1999 und 2001



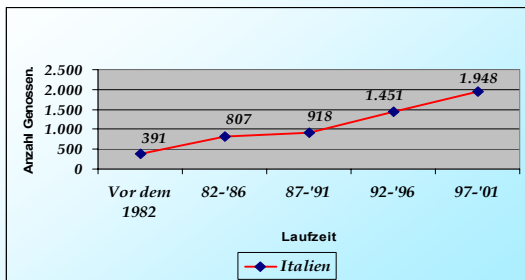
Quelle: Eigene Darstellung von Daten der Istat, „Istituzioni nonprofit in Italia“, 2001 und Istat, „Rapporto Annuale - La situazione del Paese“ 2003

## Sozialgenossenschaften je Typ in 2001



Quelle: Eigene Darstellung von Daten der Istat, „Rapporto Annuale - La situazione del Paese“ 2003

## Wachstum der Sozialgenossenschaften



Quelle: Eigene Darstellung von Daten der Istat, „Rapporto Annuale - La situazione del Paese“ 2003

## Angestellten, Mitarbeiter und Zivildienstleistende in Italien 1999 und 2001

Räumliche Verteilung	Ehrenamtliche Mitarbeiter	religiöse Mitarbeiter	Zivildienstleistende	Lohnabhängige	Andere	Insgesamt
Italien 1999	19.119	560	2.995	121.894	8.429	152.997
Italien 2001	24.451	642	2.981	147.166	26.182	201.422

Quelle: Eigene Darstellung von Daten der Istat, „Istituzioni nonprofit in Italia“, 2001 und Istat, „Rapporto Annuale - La situazione del Paese“, 2003

### **Zusammenfassung**

#### **Im Jahr 2002 sind 76.000 Genossenschaften tätig:**

- 40.000 (56%) gehören zur 4 Nationalverbände an.

#### **Legacoop und Confcoop sind die 2 Größte:**

- 76% der angeschlossenen Genossenschaften;
- 9.000.000 Mitgliedern (2003);
- 776.500 Beschäftigten (2003).

#### **Die Sozialgenossenschaften (Gesetz 381/91):**

- Typ A und B die wichtigsten Form;
- 5.515 im Jahr 2001;
- 201.000 Mitarbeiter, wovon 147.000 Lohnabhängige.

